



UEPB
Universidade
Estadual da Paraíba

Questionário dos Docentes



A close-up photograph of a person's hands holding a stack of five books. The books have various colored covers: dark red, dark blue, light blue, and green. The person is wearing a light blue and white striped shirt. The background is blurred, showing other people in a library or classroom setting.

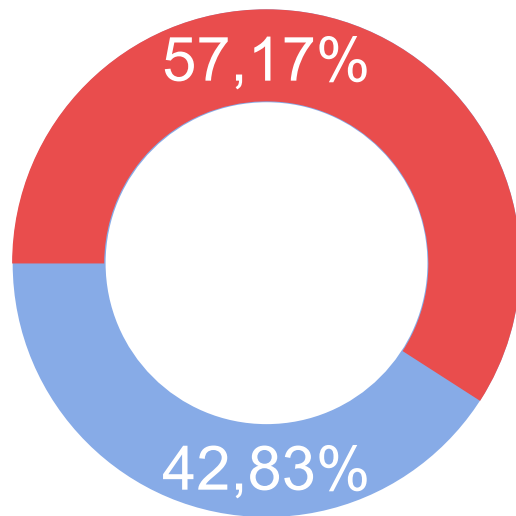
Vamos aos Dados




UEPB
Universidade
Estadual da Paraíba

Pesquisa Docente UEPB

Feminino


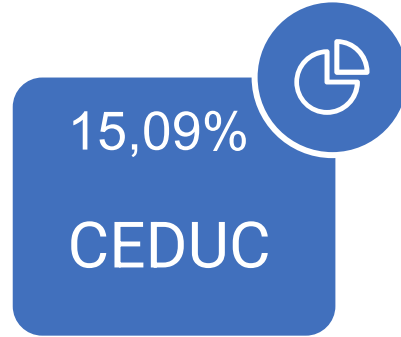
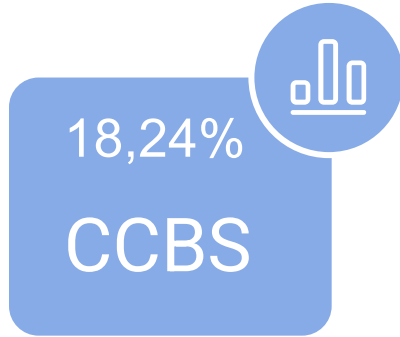


Masculino



Total de Respostas: 437

Centro



CURSO

7,61%

Letras
Português



7,38%

Pedagogia



6,49%

Ciências
Biológicas



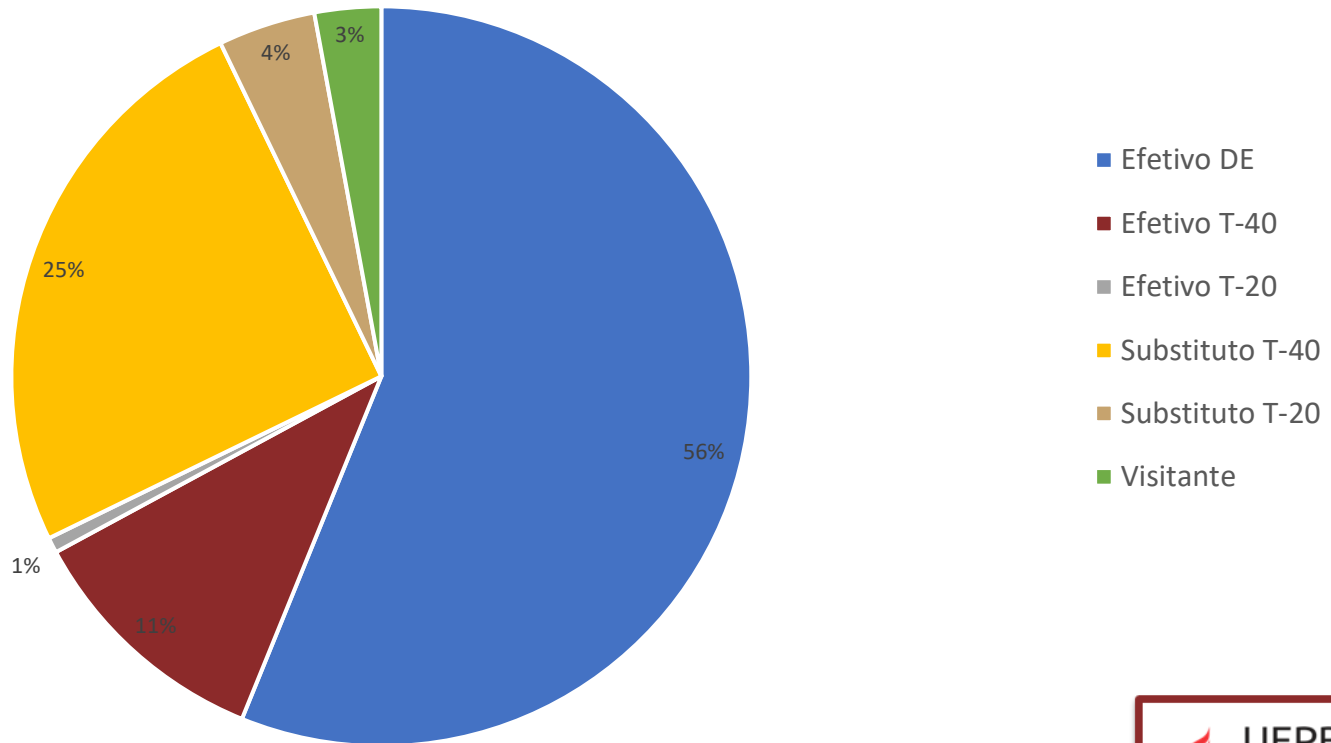
6,26%

Matemática



UEPB
Universidade
Estadual da Paraíba

Qual seu vínculo/regime de trabalho?



Considera que o tempo gasto com as atividades remotas é coerente com a carga horária das disciplinas?

Não



33,55%

Sim

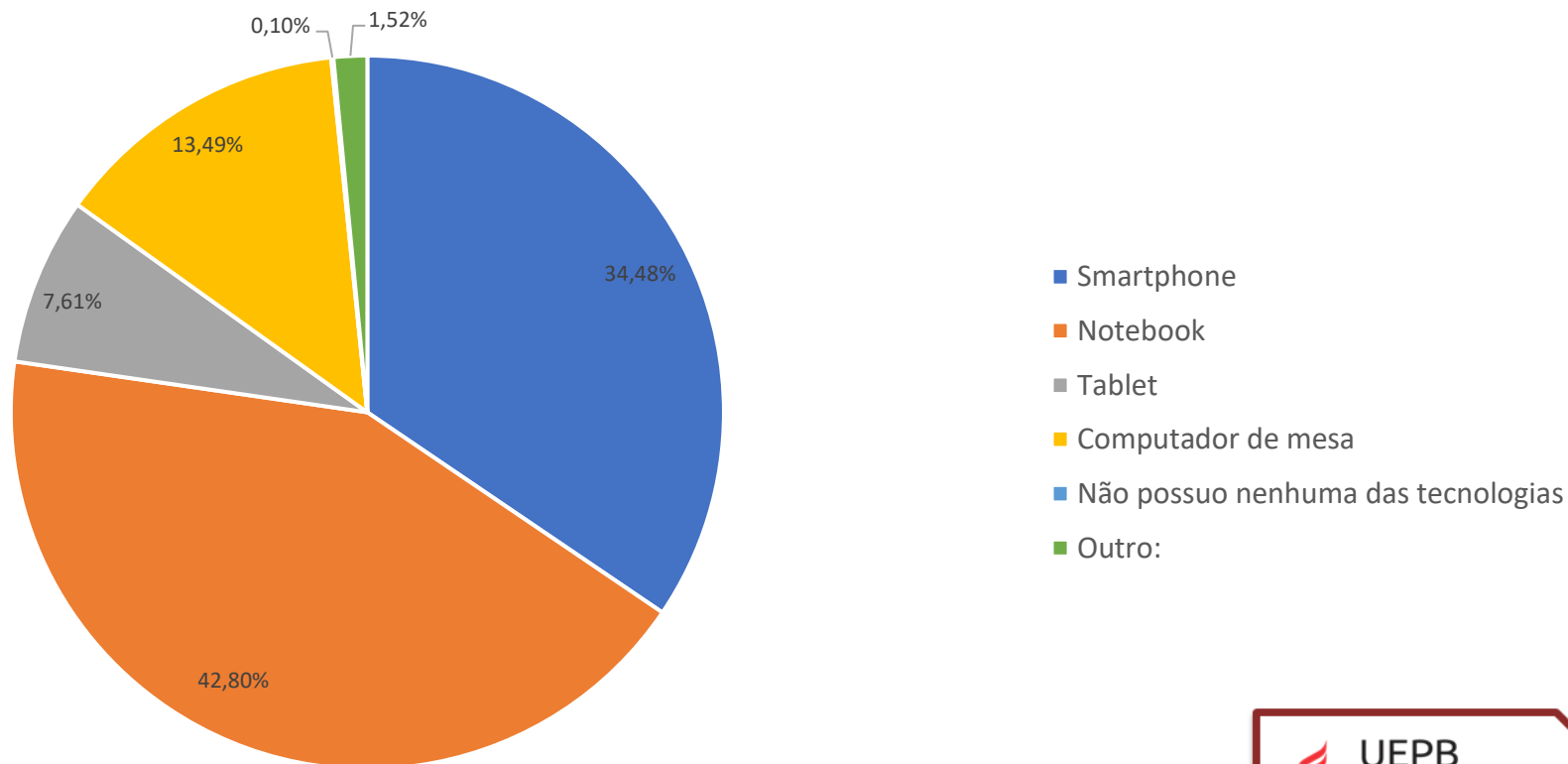


66,45%

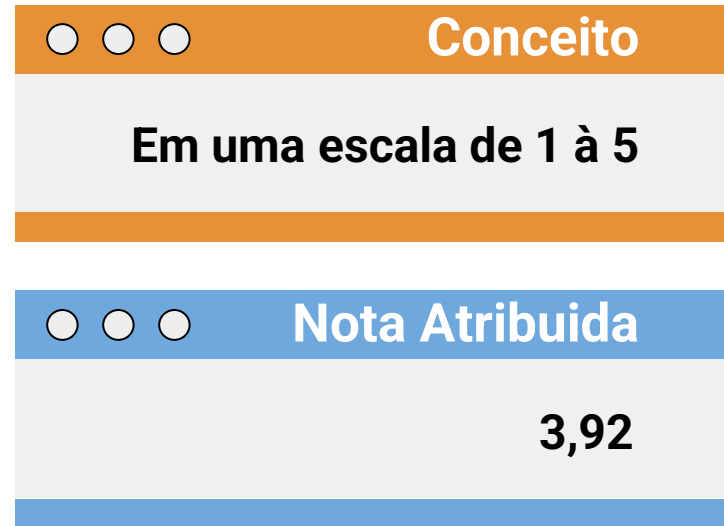
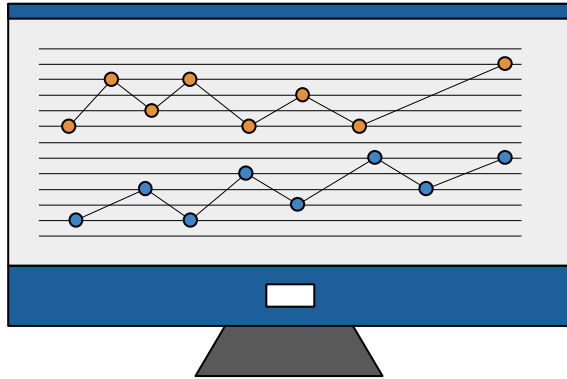


UEPB
Universidade
Estadual da Paraíba

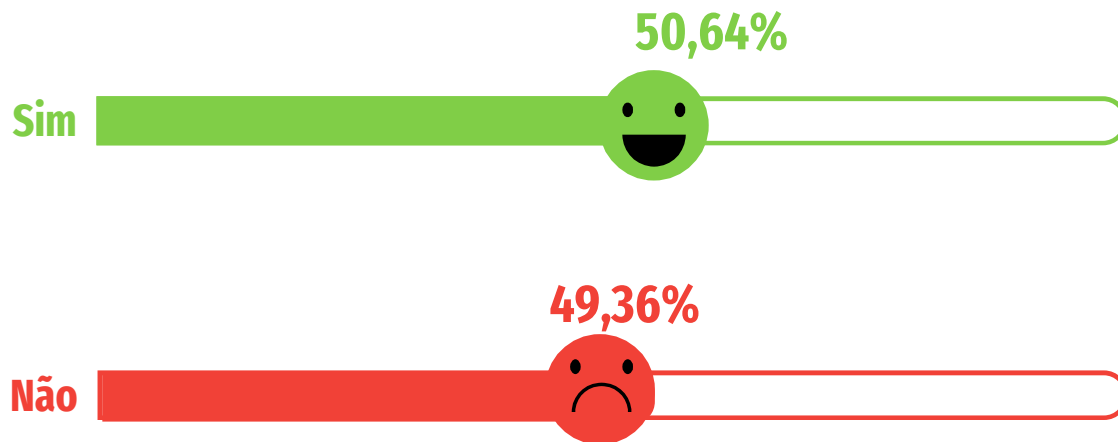
Em relação aos dispositivos digitais de comunicação, assinale a(s) que você possui e faz uso com facilidade.



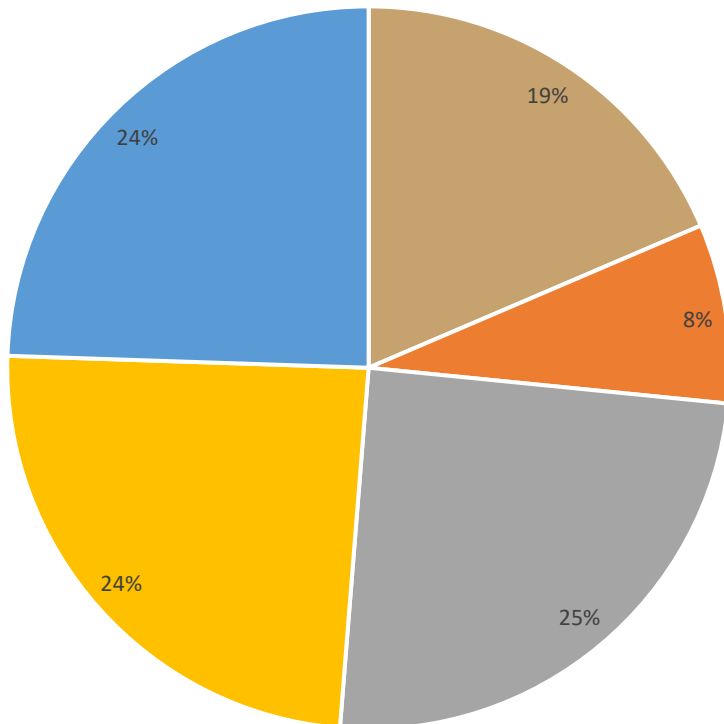
Minha Internet é:



Antes de ser excepcionalmente estabelecido o ensino não presencial, você possuía conhecimento em Tecnologias Digitais de Informação e Comunicação (TDICs) para realizar com presteza suas atividades remotas?

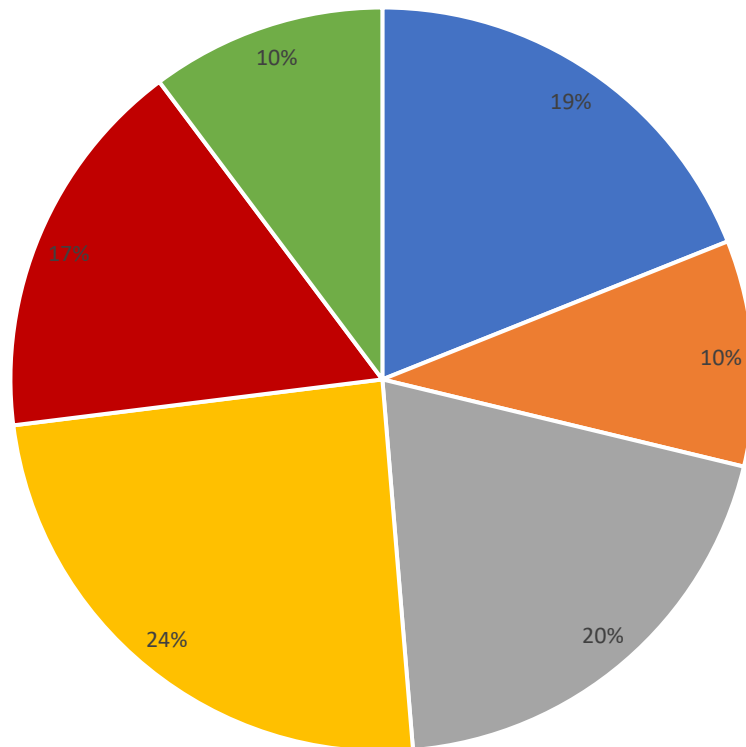


Você participou de alguma formação/orientação para realizar suas atividades de forma remota?



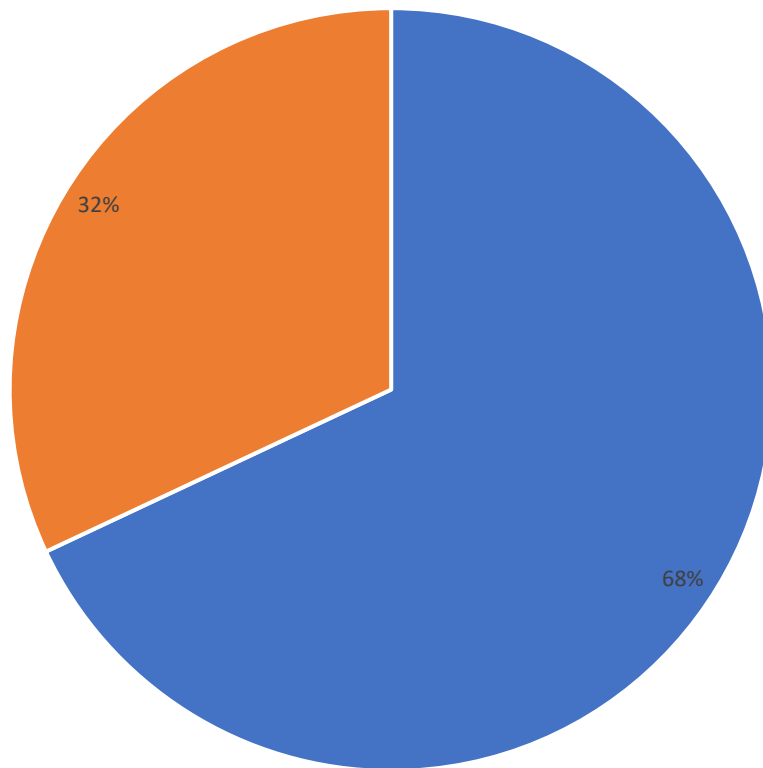
- Sim, participei de todas as Jornadas Pedagógicas ofertadas pela PROGRAD durante esse período
- Sim, participei de todas as Jornadas Pedagógicas ofertadas pela PROGRAD durante esse período e de outras formações ofertadas fora da UEPB
- Sim, participei de algumas das Jornadas Pedagógicas ofertadas pela PROGRAD durante esse período
- Sim, participei de algumas das Jornadas Pedagógicas ofertadas pela PROGRAD durante esse período e de outras formações ofertadas fora da UEPB
- Não

Durante seu trabalho Home Office, imposto pelo período de pandemia, quais são ou foram suas maiores dificuldades?



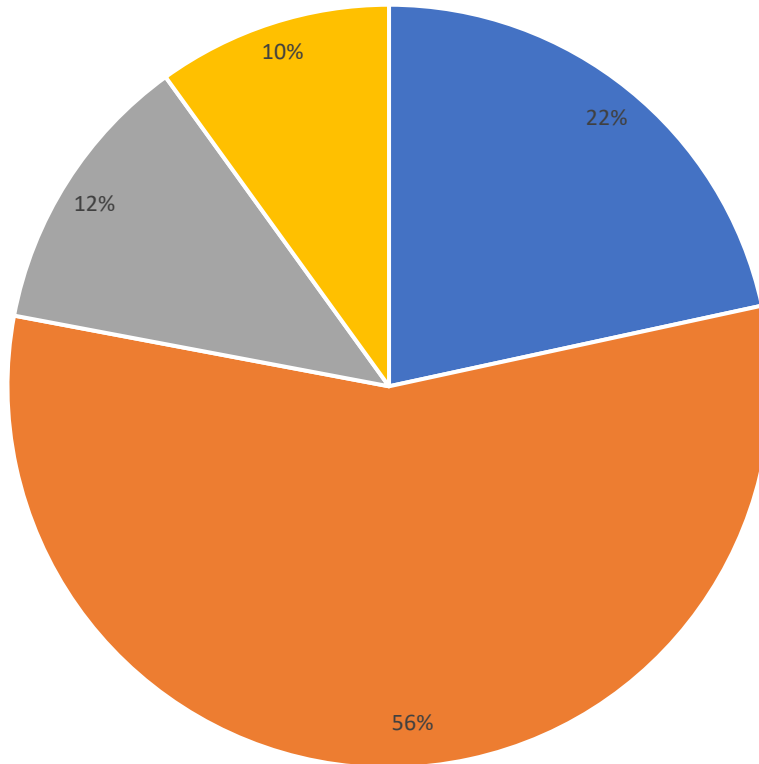
- Horário de trabalho
- Acesso às TDICs
- Internet
- Infraestrutura / Equipamentos
- Não tive dificuldades
- Outro:

Acerca da infraestrutura e o espaço físico à sua disposição, estes estão adequados para a execução das suas atividades remotas?



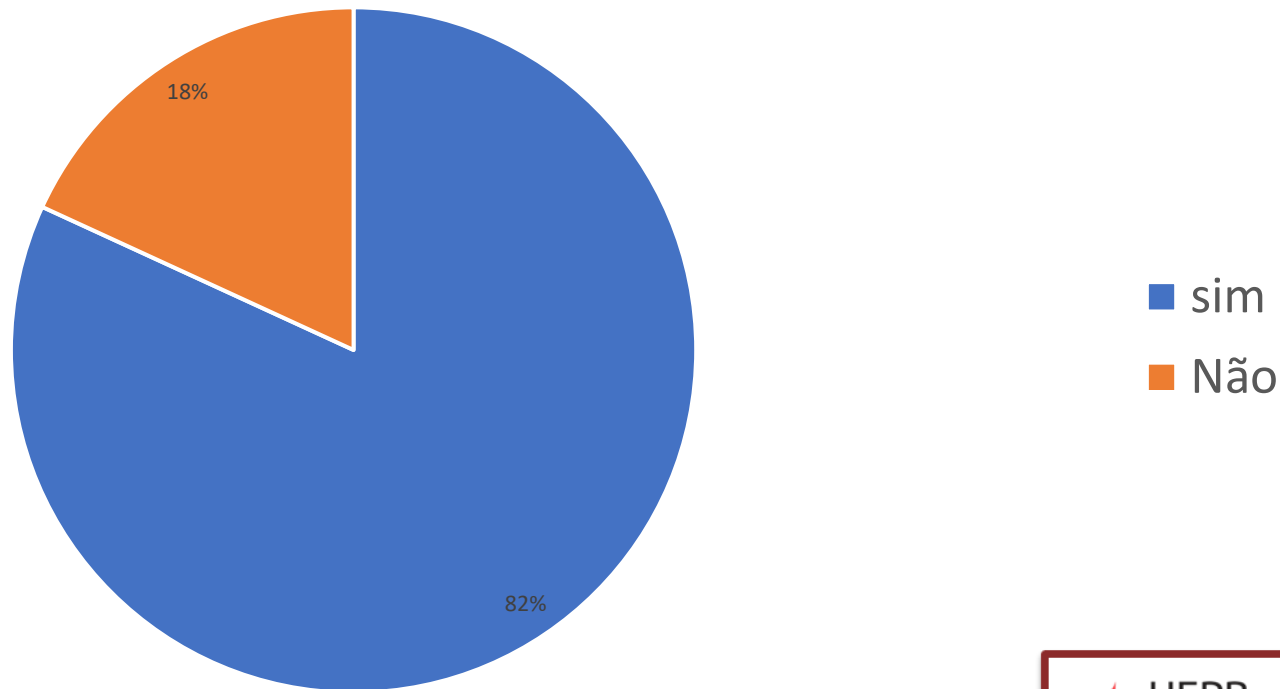
■ sim ■ Não

Em relação à participação dos alunos nas aulas síncronas:

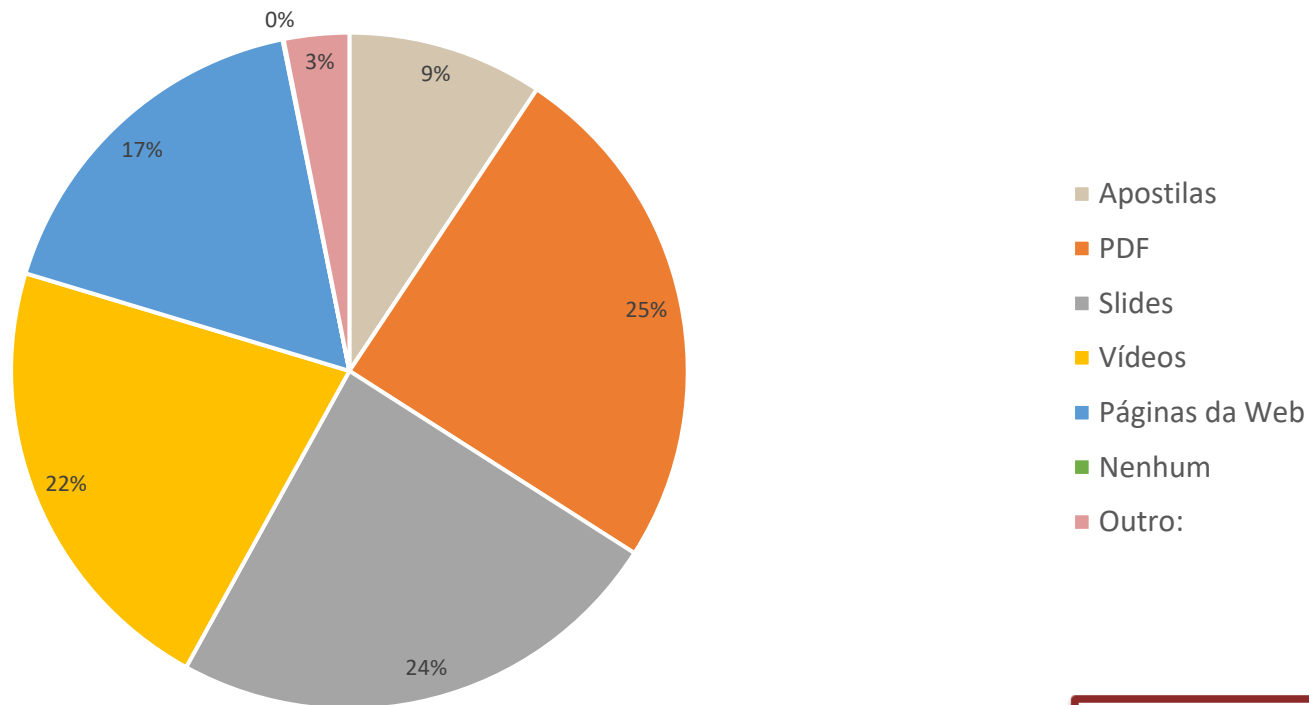


- A maioria participa ativamente, intervindo, comentando e tirando dúvidas
- Apenas uma pequena parcela participa ativamente, intervindo, comentando e tirando dúvidas
- A participação ativa, intervindo, comentando e tirando dúvidas, é rara
- Praticamente não há participação ativa, intervindo, comentando e tirando dúvidas

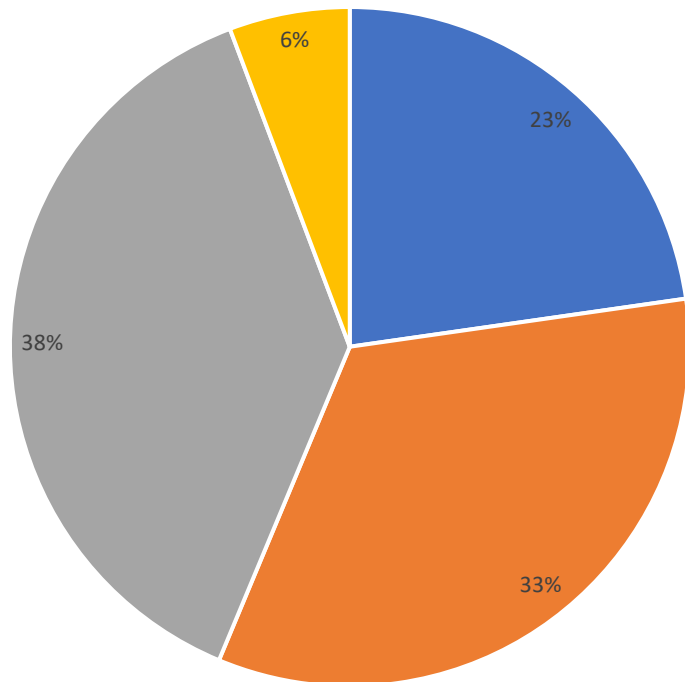
Além das aulas síncronas, você disponibiliza momentos síncronos para dúvidas dos estudantes?



Quais tipos de materiais didáticos, dentre os abaixo relacionados, você tem utilizado para o desenvolvimento das atividades remotas?

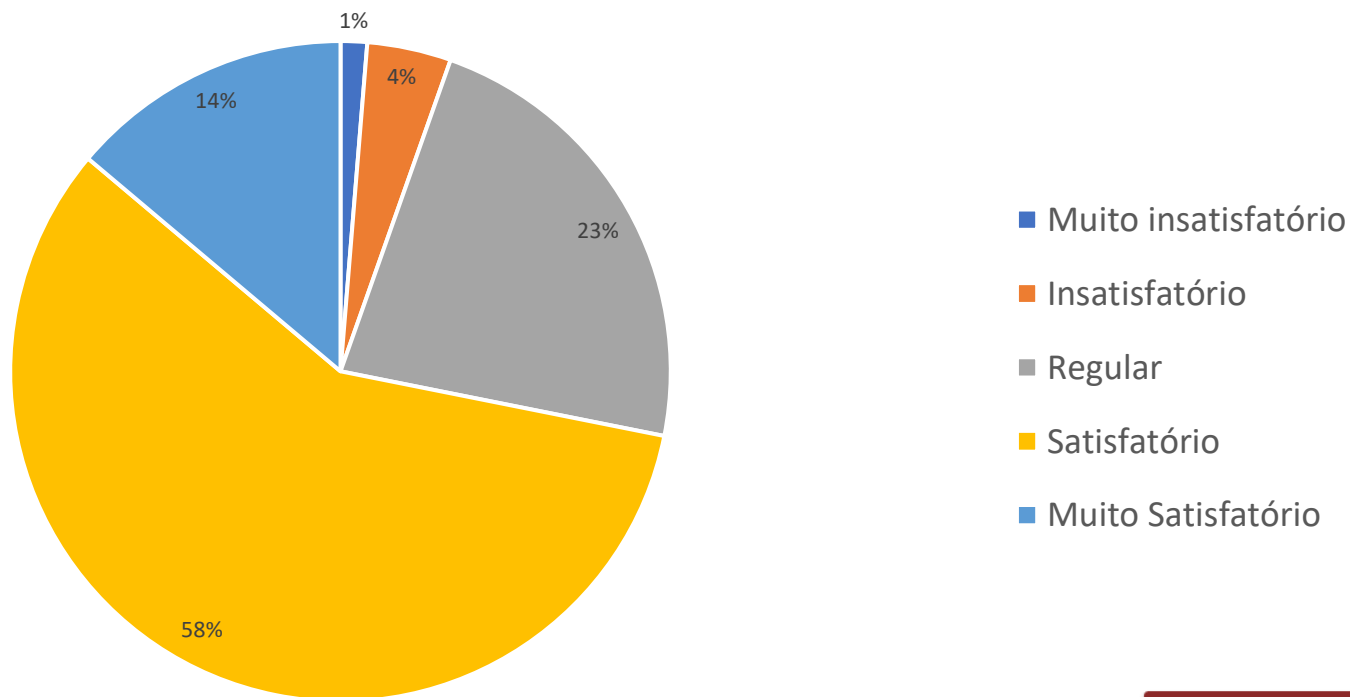


Se está participando de um dos programas de Extensão/Monitoria/ PIBID/ PIBIC/ PET / Residência Pedagógica, como avaliaria o desenvolvimento das atividades

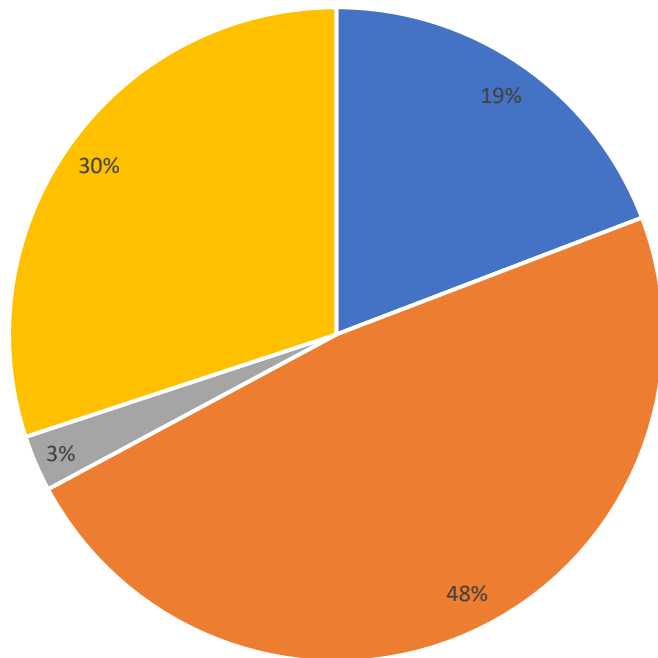


- Estou desenvolvendo parcialmente as atividades
- Estou desenvolvendo completamente as atividades
- Não estou desenvolvendo as atividades
- Outro:

Como avalia a qualidade do ensino que você está ofertando por meio do trabalho remoto?

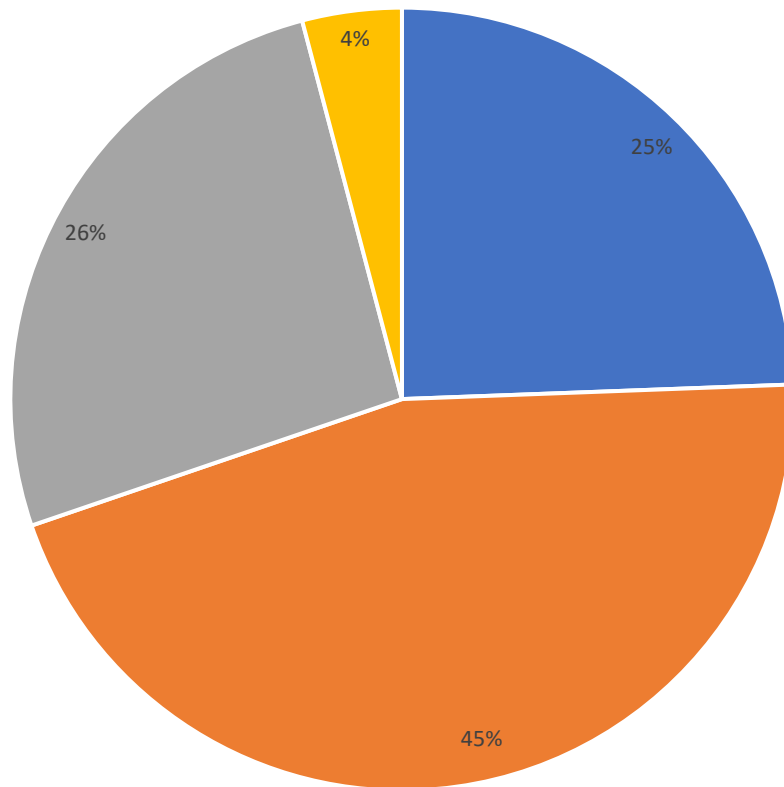


Em relação ao Plano de Retomada das Atividades presenciais ainda esse ano (2021.2), você concorda com:



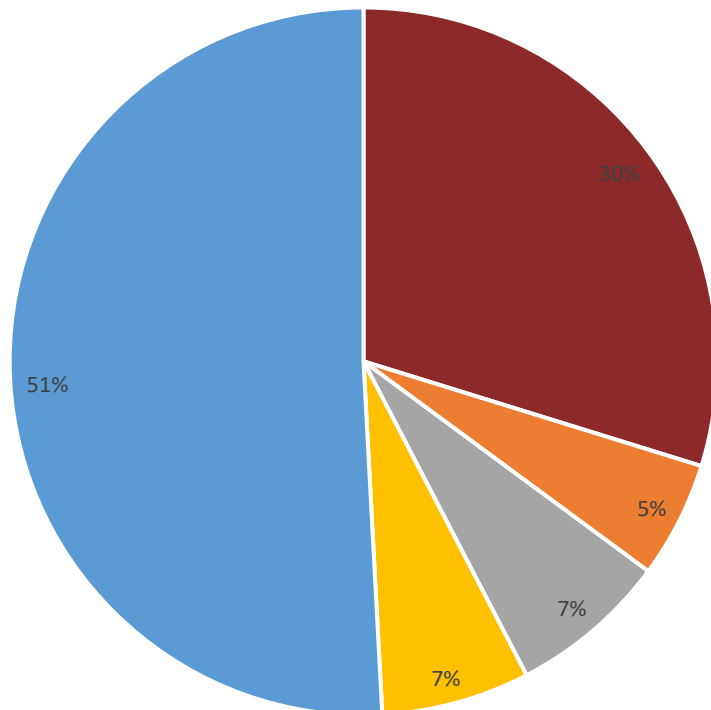
- Retornar presencialmente com os componentes curriculares teóricos e práticos
- Retornar presencialmente apenas com os componentes práticos
- Retornar presencialmente apenas com os componentes teóricos
- Não retornar presencialmente com nenhum componente

Em relação ao Plano de Retomada das atividades presenciais em 2022,
você concorda com:



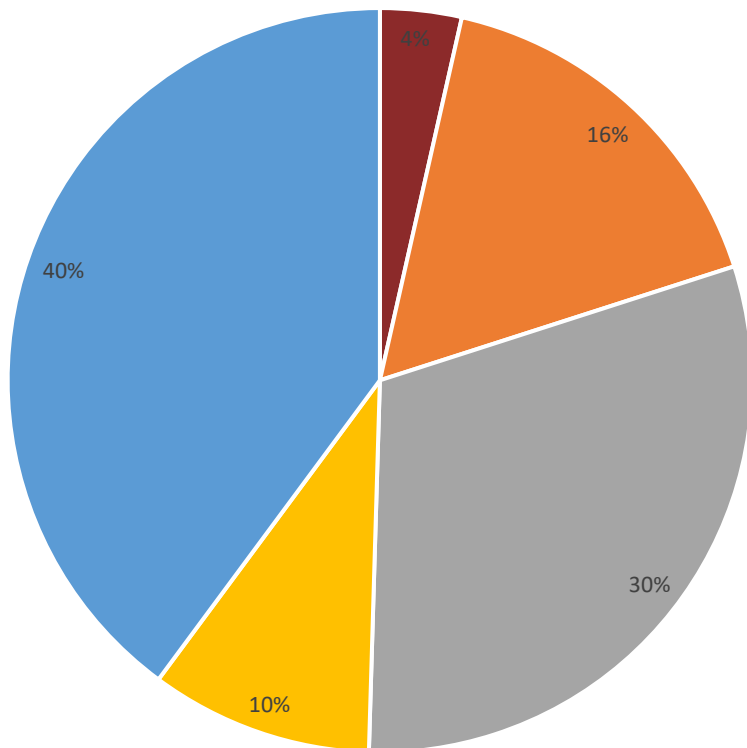
- Retornar presencialmente com todos os componentes curriculares em fevereiro
- Retornar presencialmente com todos os componentes apenas em 2022.1 (abril)
- Continuar com os componentes teóricos de forma remota até o final de 2022
- Não retornar presencialmente com nenhum componente

Como seu laboratório/espço de trabalho destinado à pesquisa está funcionando?



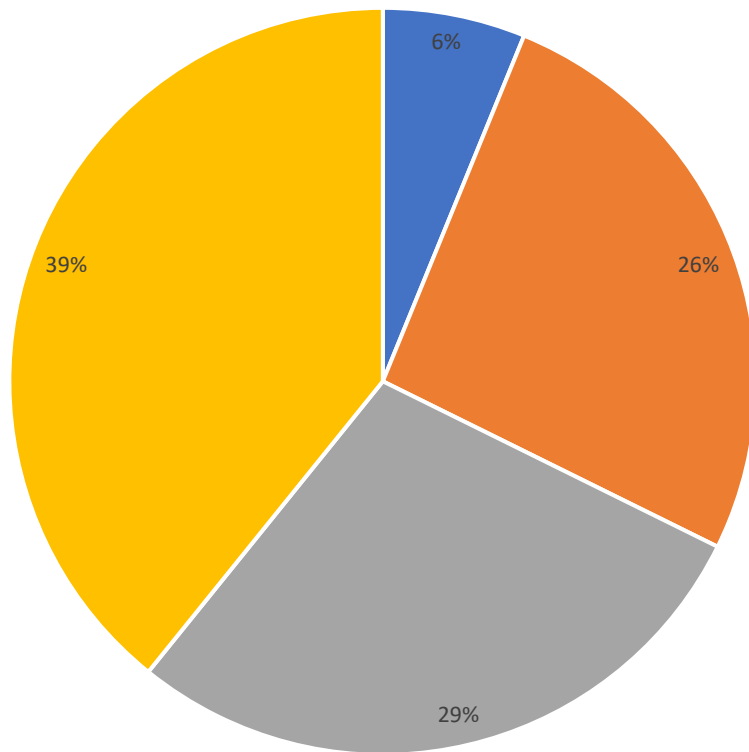
- Continua completamente fechado
- Apenas os estudantes da Pós-graduação estão frequentando
- Todos os estudantes/técnicos retornaram às atividades em sistema de revezamento
- Praticamente com todas as atividades normais
- Não desenvolvo atividades de Pesquisa

Em que grau suas atividades de pesquisa foram impactadas?



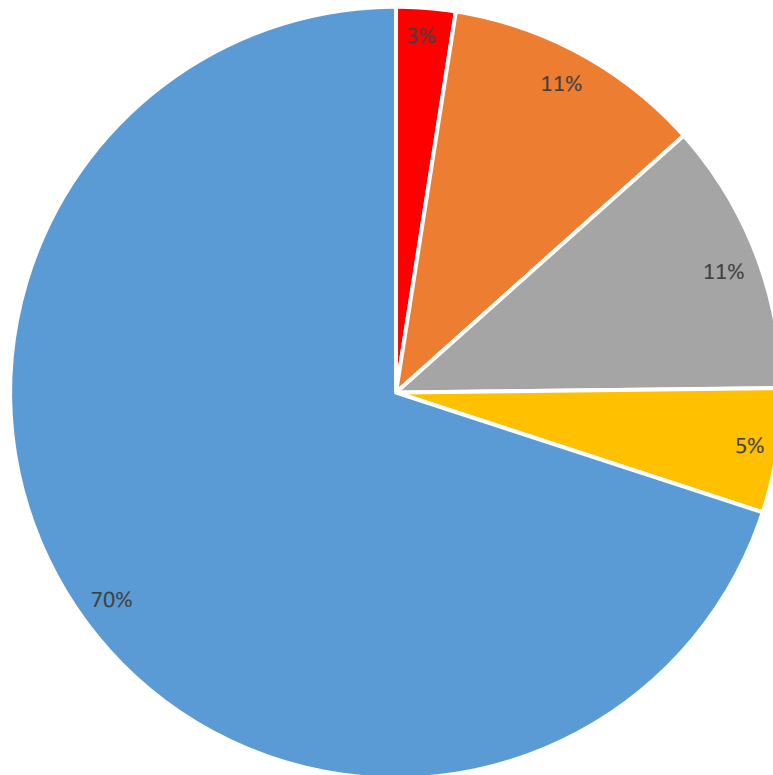
- Completamente. Não foi possível dar continuidade a nenhuma atividade.
- Muito. Minhas atividades foram muito prejudicadas.
- Pouco. Foi possível realizar as atividades parcialmente e com menor ritmo.
- Nenhum. Foi possível dar continuidade às atividades quase que normalmente.
- Não desenvolvo atividades de Pesquisa

Foi possível readequar projetos/planos de trabalho dos estudantes?



- Não. Os projetos em execução não puderam ser adequados para atividades remotas.
- Parcialmente. Alguns projetos puderam ter planos de trabalhos adaptados, porém alguns foram inviabilizados.
- Sim. Todos, os projetos puderam ter planos de atividades readequados às atividades remotas.
- Não desenvolvo atividades de Pesquisa

Em que grau seus orientandos de pós-graduação foram impactados?



- Completamente. Todos os estudantes terão atrasos em seus projetos e precisarão solicitar prorrogação de seus cursos.
- Muito. A maior parte dos estudantes terá atrasos em seus projetos e precisará solicitar prorrogação de seus cursos.
- Pouco. A maioria dos estudantes conseguirá concluir seus projetos dentro dos prazos mínimos.
- Nenhum. Foi possível dar continuidade às atividades quase que normalmente.

